

Seit 1948



# WESTERHEIDE

FENSTER . HAUSTÜREN . ROLLADEN . SONNENSCHUTZ

[www.westerheide.com](http://www.westerheide.com)



## HAUSTÜREN-AKTION

**Qualität. Sicherheit. Wärmeschutz.**

Made in Germany.





Modell Westerheide 02  
mit Sonderausstattung  
Holzoptik Alpin.  
Seitenteile sind optional  
für jede Haustür gegen  
Mehrpreis lieferbar.

## Westerheide All-Inclusive

**Ausführung:** einseitig flügelüber-  
deckend

**Gesamtstärke:** 66 mm

**Glas:** isolierverglast P4A /  
Zwischenscheibe Float sand-  
gestrahlt mit Motiv (ausschließlich  
wie im Prospekt abgebildet) oder  
mit Standard-Ornamentglas /  
VSG 6 mm U<sub>G</sub> 0.9

## Westerheide Express

**Ausführung:** Glasfalzfüllung

**Füllungsstärke:** 48 mm

**Glas:** isolierverglast P4A / Zwischen-  
scheibe Float vollflächig mattiert  
oder Mastercarré weiß / VSG 6  
mm U<sub>G</sub> 0.9



Westerheide All-Inclusive



Westerheide Express

Modell **Westerheide 03**

**Griff** 03040011/ G800

**Farbe** RAL 7016

ab 3.685,- €  
inkl. MwSt.


ab 3.055,- €  
inkl. MwSt.



Modell **Westerheide 01**  
**Griff** 03040011/ G800  
**Farbe** RAL 9006



Modell **Westerheide 02**  
**Griff** 03040011/ G800  
**Farbe** RAL 9007



Modell **Westerheide 04**  
**Griff** 03040011/ G800  
**Farbe** RAL 3005




Modell **Westerheide 07**  
**Griff** 03040011/ G800  
**Farbe** RAL 8019



Modell **Westerheide 08**  
**Griff** 83 314 002  
**Farbe** RAL 9006

**zzgl. 475,-€\***  
 (nicht mit Holzoptik lieferbar)




Modell **Westerheide 09**  
**Griff** 03040011/ G800  
**Farbe** RAL 7016

## Holzoptik **zzgl. 450,-€\***

Die wirkungsvolle Holzoptik entsteht durch spezielle Oberflächenbeschichtung. Sie ist sehr pflegeleicht und beständig. Der Strukturverlauf variiert je Haustür.





Modell **Westerheide 06**  
**Griff** 03040011/ G800  
**Farbe** DB 703



Abbildung mit  
Sonderausstattung



Mehrfarbig

zzgl. 450,-€\*

Sie erhalten alle Modelle auch  
zweifarbzig: Wählen Sie Ihre  
Wunschkombination !

Modell **Westerheide 05**  
**Griff** 03040011/ G800  
**Farbe** RAL 7016 / RAL 9007




Abbildung mit  
Sonderausstattung

Modell **Westerheide 10**  
**Griff** 03040011/ G1400  
**Farbe** RAL 7016 / Holzoptik rustikal

**Sie benötigen eine  
Haustür in Übergröße?**

Alle Modelle sind in einer  
Ausführung bis max. 1250  
x 2490 mm (B x H) für zzgl.  
370,- €\* erhältlich.

\*inkl. MwSt.

## Hervorragende Grundausstattung bei beiden Ausführungen:

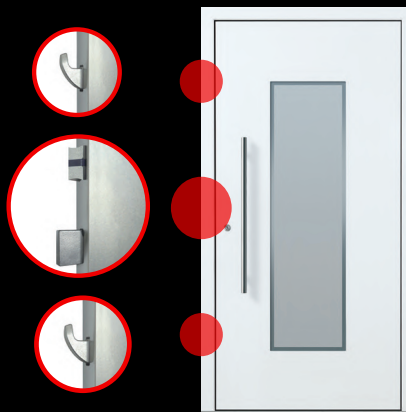
- > flächenversetztes Aluminium-System mit 90 mm Bautiefe
- > Stoßgriff-Auswahl (siehe Abbildung nächste Seite)
- > hochwertiger Innendrücker aus Edelstahl
- > Profilzylinder RC2 mit Not- und Gefahrenfunktion, inkl. Aufbohrschutz
- > 5 Schlüssel
- > Rundrosette aus Edelstahl
- > automatische 3fach-Verriegelung
- > RC2-Sicherheitspaket
- > 3 Rollenbänder (dreiteilig) in Edelstahloptik eloxiert, 3-dimensional einstellbar, Bandeinstellung verdeckt liegend (ohne Aushängen des Türflügels möglich)
- > Wärmeschutzglas mit UG-Wert 0,9
- > 3fach-Verglasung: außen P4A, innen Verbundsicherheitsglas
- > Dämmzone mit zusätzlicher Isolierung
- > wärmegeämmte Flachbodenschwelle
- > 2 Bolzensicherungen an der Bandseite
- > Falzabdeckleiste zur unsichtbaren Dübelverschraubung
- > 3 Dichtungsebenen inklusive 4 Dichtungen
- > in RAL 9016 Verkehrsweiß (Feinstruktur) oder einfarbig in Trendfarbe (Feinstrukturoberfläche)
- > Modell Westerheide 08 hat außen und innen Decor-Rahmen
- > Größe bis 1150 x 2250 mm



## Sicherheit

Zur Grundausstattung gehört das Sicherheitspaket RC2 sowie eine automatische 3fach-Verriegelung.

Zwei Sicherungsbolzen auf der Bandseite sorgen als solide Aushebelsicherung für erhöhten Einbruchschutz.



Innendrücker aus Edelstahl

Art. Nr. 03 338 010

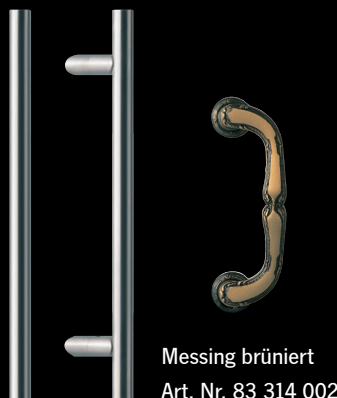
## Hochwertige Griffstange aus Edelstahl mit matter Oberfläche

Wahlweise in den Längen 400, 600, 800, 1000, 1200, 1400, 1600 oder 1800 mm lieferbar.

Ausführung der Hauseingangstüren mit Glasfalzfüllung nur mit schrägen Stützen möglich.

mit geraden Stützen: Art. Nr. 03 040 011 / G...

mit schrägen Stützen: Art. Nr. 03 040 011 / S...



Messing brüniert

Art. Nr. 83 314 002



3 Rollenbänder (dreiteilig) in Edelstahloptik eloxiert, 3-dimensional einstellbar, Bandeinstellung verdeckt liegend (ohne Aushängen des Türflügels möglich)

## Trendfarben

Alle abgebildeten Haustüren wahlweise einfarbig oder gegen Mehrpreis zweifarbig (aussen Trendfarbe / innen RAL 9016 Feinstruktur) lieferbar.



RAL 8019  
Graubraun FS



RAL 3005  
Weinrot FS



DB 703  
Metallic FS



RAL 7015  
Schiefergrau FS



RAL 7016  
Anthrazitgrau FS



RAL 9007  
Graualuminium FS



RAL 9006  
Weißaluminium FS



RAL 9016  
Verkehrsweiß FS



Westerheide Express:  
Türfüllung als Glasfalzfüllung



Westerheide All-Inclusive:  
Türfüllung einseitig flügelüberdeckend

**Seitenteile** feststehende Seitenteile bis 1500 x 2250 mm (Breite x Höhe), größere Breiten auf Anfrage

Größe (mm) bis Höhe bis max. 2490 mm 60 €	Glasaufbau 34mm 2-fach Iso VSG/... UG 1.1		Glasaufbau 48mm 3-fach Iso VSG/.../Float UG 0.9		Glasaufbau 48mm 3-fach Iso VSG/.../Float UG 0.6		Glasaufbau 48mm 3-fach P4A/.../Float UG 0.6	
	Glasgruppe 1 <sup>2</sup>	Glasgruppe 2 <sup>3</sup>	Glasgruppe 1 <sup>2</sup>	Glasgruppe 2 <sup>3</sup>	Glasgruppe 1 <sup>2</sup>	Glasgruppe 2 <sup>3</sup>	Glasgruppe 1 <sup>2</sup>	Glasgruppe 2 <sup>3</sup>
500 x 2250 mm	880 €	1.010 €	940 €	1.120 €	980 €	1.170 €	1.130 €	1.320 €
750 x 2250 mm	1.090 €	1.330 €	1.190 €	1.480 €	1.260 €	1.560 €	1.480 €	1.780 €
1000 x 2250 mm	1.300 €	1.640 €	1.440 €	1.840 €	1.540 €	1.950 €	1.840 €	2.250 €
1250 x 2250 mm	1.520 €	1.950 €	1.700 €	2.210 €	1.820 €	2.340 €	2.190 €	2.710 €
1500 x 2250 mm	1.730 €	2.270 €	1.950 €	2.570 €	2.100 €	2.730 €	2.550 €	3.180 €

Glasgruppe 1<sup>2</sup> = frei wählbare Ornamentgläser | Glasgruppe 2<sup>3</sup> = Madrasgläser weiß, sowie Float sandgestrahlt mit Motiv klar | Alle Preise inkl. MwSt.

Kompetente Beratung und weitere Infos:

## WESTERHEIDE

Westerheide GmbH  
Egmondstr. 19  
47608 Geldern  
Tel.: +49 2831 9323-0

Unser Ausstellungsraum ist für Sie **Mo.–Fr. 7:30–12:30 Uhr**  
und **13:30–17:00 Uhr** geöffnet.

Westerheide GmbH  
Westwall 179  
47798 Krefeld  
Tel.: +49 2151 20653

Unser Ausstellungsraum ist für Sie **Mo.–Do.**  
**8:00–17:00 Uhr** und **Fr. 8:00–14:00 Uhr** geöffnet.

Samstags und außerhalb der Öffnungszeiten nach Terminvereinbarung.



## Montagepreise

Standard-Montage: 624,75 € \*

Seitenteil Mehrpreis Standard-Montage: 312,40 € \*

Ausbau der alten Haustür: 119,00 € \*

Abtransport + Entsorgung: 119,00 € \*

Beiputz: 10,96 € \* / lfdm

Versiegelung: 14,56 € \* / lfdm

\* inkl. MwSt.

**Haustür-Abbildungen** In diesem Prospekt sind Haustüren im Maß 1100 x 2100 mm dargestellt. Bei Maßänderungen kann sich auch der optische Eindruck von Motiven und Design ändern, da Glasfelder NICHT individuell angepasst werden.

**Originalfarben und Gläser** Drucktechnisch bedingte Farbabweichungen sind nicht zu vermeiden und die Darstellung diverser Materialoberflächen ist nicht verbindlich. Gläser sind hinterleuchtet abgebildet. Je nach Licht- und Schattensituation kann sich die Darstellung ändern. Grundsätzlich wirken Farben und Materialien in wechselnden Lichtverhältnissen unterschiedlich. Im Fachhandel können Ihnen gerne Materialmuster und Farben anhand eines RAL-Farbfächers gezeigt werden und man wird Sie kompetent beraten.

**Irrtümer und Änderungen vorbehalten.**